

Company Update

บมจ. ซีพี ออลล์ (CPALL)

แนวโน้มการเติบโตในระยะยาวแข็งแกร่ง

เรายังคงมุมมองเชิงบวกต่อ CPALL สำหรับกลยุทธ์ระยะกลางถึงระยะยาวในการเปิดสาขาใหม่อย่างต่อเนื่อง และการเพิ่มผลกำไรของสาขาในปัจจุบัน CPALL จะได้รับประโยชน์จากการเป็นผู้เข้าไปในตลาดร้านสะดวกซื้อของกัมพูชาและลาวเป็นรายแรก ขณะที่ในระยะสั้นเราคาดว่ากำไรใน 2H23 ของ CPALL จะออกมาน่าประทับใจ คงคำแนะนำซื้อ ราคาเป้าหมาย: 78.00 บาท

WHAT'S NEW

- **การใช้ประโยชน์จากจุดแข็งในปัจจุบัน** บมจ. ซีพี ออลล์ (CPALL) ตั้งเป้าเปิดร้านสะดวกซื้อ 7-11 เพิ่มขึ้นเป็น 20,000 สาขา จากปัจจุบันอยู่ที่ประมาณ 14,000 สาขา โดยมีแผนจะเพิ่มสาขา 700 แห่ง/ปี ซึ่งหมายความว่า CPALL จะบรรลุเป้าหมายภายในสิ้นปี 2031 โดย CPALL มองเห็นช่องว่างเพิ่มเติมในการขยายจำนวนสาขา โดยอิงจากร้านสะดวกซื้อของไทยต่อประชากรประมาณ 3,500 คน/ร้าน เทียบกับญี่ปุ่น 2,200 คน/ร้าน นอกจากนี้แม้ว่าจะมีคู่แข่งบางรายที่เป็นพันธมิตรกับร้านค้าแบบดั้งเดิม แต่ร้าน 7-11 ยังมีระบบจัดการที่ดีกว่าและนำเสนอผลิตภัณฑ์ให้กับลูกค้าที่หลากหลายมากกว่าเมื่อเทียบกับร้านค้าแบบดั้งเดิม
- **รูปแบบร้านค้าที่ใหญ่ขึ้นจะช่วยเพิ่มการเติบโต** ปัจจุบันร้าน 7-11 สาขาใหม่ของ CPALL ส่วนใหญ่เป็นรูปแบบสแตนด์อโลน มีพื้นที่จอดรถและขนาดร้านใหญ่ขึ้น ฝ่ายบริหารให้ข้อมูลว่าขนาดร้านค้าที่ใหญ่ขึ้นจะช่วยให้ลูกค้า SKU สินค้าได้มากขึ้น รวมถึงบริการต่างๆ เช่น: 1) พื้นที่ชาร์จรถยนต์ไฟฟ้า, 2) พื้นที่สำหรับร้านอาหาร และ 3) บริการออนไลน์เดลิเวอรี่ของ 7-11
- **การขยายธุรกิจในตลาดต่างประเทศถือเป็นอีก catalyst ในระยะยาว** CPALL คาดว่าธุรกิจ 7-11 ในกัมพูชา จะคุ้มทุนในปี 2025 โดยตั้งเป้าจำนวนร้านค้าไว้ที่ 150-200 สาขา เทียบกับประมาณ 100 สาขา ภายในสิ้นปี 2023 นอกจากนี้ บริษัทยังได้เปิดร้าน 7-11 แห่งแรกในลาวแล้ว โดย CPALL มีแผนเพิ่มสาขา 50-60 แห่ง/ปี เพื่อขยายธุรกิจในตลาดต่างประเทศ เราคาดว่า CPALL จะได้รับประโยชน์จากการเป็นผู้เข้าไปในตลาดร้านสะดวกซื้อเป็นรายแรก และจะขับเคลื่อนการขยายตัวของเมืองในประเทศเหล่านี้
- **อัปเดตนโยบายของรัฐบาลใหม่** นโยบายของรัฐบาลใหม่จะมีผลกระทบต่อทั้งเชิงบวกและเชิงลบต่อ CPALL โดยผลกระทบเชิงบวก: ได้แก่ 1) แจกดิจิทัลวอลเล็ตมูลค่า 10,000 บาท ในปี 2023 แม้ในกรณีที่เลวร้ายที่สุดที่ไม่ได้รับอนุญาตให้ใช้ในโมเดิร์นเทรด แต่เรายังคงคาดว่าจะมีผลกระทบต่อ CPALL จำกัด และ 2) ค่าไฟที่ลดลงใน 4Q23-2024 ในส่วนของผลกระทบต่อด้านลบยังไม่ยืนยันว่าจะขึ้นค่าแรงขั้นต่ำเป็น 400 บาท/วัน ทั่วประเทศ บางหน่วยงานแจ้งว่าจะต่ำกว่า 400 บาท/วัน (รายละเอียดเพิ่มเติมหน้า 2)

KEY FINANCIALS

Year to 31 Dec (Btm)	2021	2022	2023F	2024F	2025F
Net turnover	565,207	829,099	881,133	918,139	957,133
EBITDA	26,349	45,266	50,120	56,805	61,315
Operating profit	3,502	12,585	16,711	20,298	21,486
Net profit (rep./act.)	12,986	13,272	16,654	20,100	21,336
Net profit (adj.)	12,986	13,272	16,654	20,100	21,336
EPS (Bt)	1.4	1.5	1.9	2.2	2.4
PE (x)	41.3	40.4	32.2	26.7	25.2
P/B (x)	5.2	5.3	4.9	4.4	4.0
EV/EBITDA (x)	41.4	24.1	21.8	19.2	17.8
Dividend yield (%)	1.0	1.3	1.6	1.9	2.0
Net margin (%)	2.3	1.6	1.9	2.2	2.2
Net debt/(cash) to equity (%)	350.6	372.3	325.9	294.6	269.7
Interest cover (x)	2.1	2.7	2.8	3.6	4.0
Consensus net profit	-	-	17,304	21,306	25,026
UOBKH/Consensus (x)	-	-	0.96	0.94	0.85

Source: CP ALL PCL, Bloomberg, UOB Kay Hian

BUY

(Maintained)

Share Price	Bt59.75
Target Price	Bt78.00
Upside	+30.5%

COMPANY DESCRIPTION

Operator of Thai 7-Eleven stores, controlling more than 50% share of convenience store market in Thailand.

STOCK DATA

GICS sector	Consumer Staples
Bloomberg ticker:	CPALL TB
Shares issued (m):	8,983.1
Market cap (Btm):	536,740.2
Market cap (US\$m):	14,909.5
3-mth avg daily t'over (US\$m):	47.5

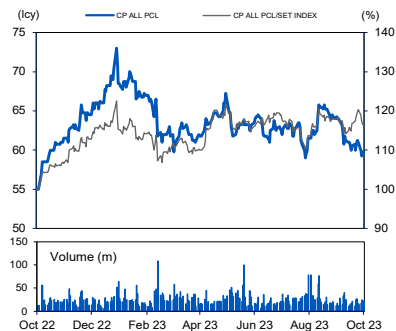
Price Performance (%)

52-week high/low	Bt73.00/Bt53.75			
1mth (5.2)	3mth (9.1)	6mth (10.8)	1yr (2.4)	YTD (12.5)

Major Shareholders

CPF	31.82
NVDR	10.78
SOUTH EAST ASIA UK (TYPE C) NOMINEES LIMITED	5.36
FY23 NAV/Share (Bt)	12.32
FY23 Net Debt/Share (Bt)	40.14

PRICE CHART



Source: Bloomberg

ANALYST(S)

Kampon Akaravarinchai
+662 659 8031
kampon@uobkayhian.co.th

Company Update

3Q23 EARNINGS PREVIEW

Year to 31 Dec (Btm)	3Q22	2Q23	3Q23F	yoy (%)	qoq (%)
Sales and services	207,617	225,603	215,922	4.0	(4.3)
Gross profit	45,188	49,561	47,536	5.2	(4.1)
Operating EBIT	3,272	3,694	3,590	9.7	(2.8)
Net profit	3,677	4,438	4,200	14.2	(5.4)
Percent	3Q22	2Q23	3Q23F	yoy (ppts)	qoq (ppts)
Gross margin	21.8	22.0	22.0	0.3	0.0
SG&A to sales	20.2	20.3	20.4	0.2	0.0
Net profit margin	1.8	2.0	1.9	0.2	(0.0)

Source: CPALL, UOB Kay Hian

- **การเติบโตของกำไรสุทธิแข็งแกร่ง** เราคาดว่า CPALL จะรายงานกำไรสุทธิใน 3Q23 ที่ 4,200 ลบ. ซึ่งเพิ่มขึ้น 14.2% yoy แต่ลดลง 5.4% qoq เนื่องจากปัจจัยฤดูกาล ปัจจัยขับเคลื่อนการเติบโตของกำไรใน 3Q23 yoy จะเพิ่มขึ้นจากยอดขาย และอัตรากำไรขั้นต้นที่ดีขึ้น
- **โมเมนต์การเติบโตของยอดขายเป็นบวก** คาดยอดขายรวมใน 3Q23 ของ CPALL จะเติบโต 4% yoy โดยได้แรงหนุนจาก: 1) การเติบโตของยอดขายสาขาเดิม (SSS) ที่เป็นบวกของร้านสะดวกซื้อ 7-11 และธุรกิจขายส่งของ Makro ที่ประมาณ 3% yoy และ 2) ร้าน 7-11 เพิ่มขึ้น 700 สาขา yoy (+5.1% yoy) แม้ว่า SSS ของ Lotus ใน 3Q23 คาดว่าจะเพิ่มขึ้น 2-3% yoy แต่ก็น่าจะถูกหักลบจากการปิดร้าน Lotus Go Fresh ซึ่งเป็นร้านรูปแบบขนาดเล็ก ส่งผลให้เราคาดว่าผลประกอบการ 3Q23 ของ Lotus จะทรงตัว yoy คาดรายได้ค่าเช่าของ Lotus จะยังคงฟื้นตัวต่อเนื่องใน 3Q23 ทั้งนี้ เราเห็นผลกระทบเชิงลบต่อ SSS ของ Makro ใน 3Q23 เพียง 0.3-0.4% yoy จากราคาเนื้อหมูและไก่ที่ลดลง
- **เรคาดความสามารถในการทำกำไรจะดีขึ้น yoy** อัตรากำไรจากการดำเนินงานใน 3Q23 ของ CPALL คาดว่าจะดีขึ้น yoy เราคาดว่าอัตรากำไรขั้นต้นของ CPALL จะเพิ่มขึ้นเป็น 22% ใน 3Q23 เพิ่มขึ้นจาก 21.8% ใน 3Q22 โดยมีสาเหตุหลักๆ มาจาก ASP ที่เพิ่มขึ้นและลดส่วนการขายสินค้าแต่ละชนิดที่ดีขึ้น อย่างไรก็ตาม สิ่งนี้จะถูกหักลบบางส่วนด้วย SGA-to-sales ที่เพิ่มขึ้นเล็กน้อยเป็น 20.4% ใน 3Q23 จาก 20.2% ใน 3Q22 โดยได้รับแรงกดดันจากค่าใช้จ่ายที่เพิ่มขึ้นจากแคมเปญโฆษณาและส่งเสริมการขาย เช่น แคมเปญ 7-11
- **แรงกดดันจากภาระดอกเบี้ยจ่ายลดลง** เราคาดว่า CPALL จะได้รับประโยชน์บางส่วนจากภาระดอกเบี้ยจ่ายที่ลดลงของ CP Axtra (CPAXT ซึ่ง CPALL ถือหุ้นอยู่ 59.92%) ปัจจุบัน CPAXT ได้แปลงเงินกู้ระยะยาวในสกุลเงินดอลลาร์สหรัฐทั้งหมดเป็นเงินบาทซึ่งมีต้นทุนการกู้ยืมที่ต่ำกว่า โดยปัจจุบันหนี้ร้อยละ 81 อยู่ในอัตราดอกเบี้ยคงที่

STOCK IMPACT

- **การเติบโตของกำไรที่แข็งแกร่งในปี 2023-24** เราคาดว่า CPALL จะยังคงแสดงผลประกอบการที่เติบโตอย่างน่าประทับใจ yoy ใน 4Q23 โดยได้แรงหนุนจากยอดขาย, อัตรากำไรขั้นต้น และดอกเบี้ยจ่ายที่ลดลง เราประเมินกำไรปี 2023 จะเพิ่มขึ้น 25.5% yoy และกำไรปี 2024 จะเพิ่มขึ้น 20.7% yoy โดยได้รับแรงหนุนจากการเติบโตของยอดขายที่เป็นบวกและความสามารถในการทำกำไรที่เพิ่มขึ้น

EARNINGS REVISION/RISK

- **ไม่มีการปรับประมาณการ**

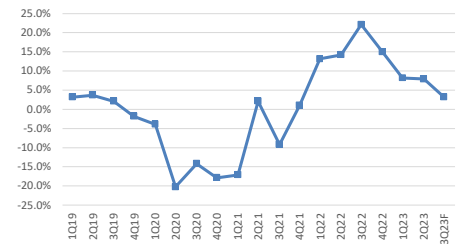
VALUATION/RECOMMENDATION

- **คงคำแนะนำ ซื้อ ด้วยราคาเป้าหมายที่ 78.00 บาท** ราคาเป้าหมายของเราอิง PE 2023F ที่ 42 เท่า หรือ 1 SD เป็นค่าเฉลี่ยย้อนหลัง 10 ปี เราเชื่อว่า CPALL จะเป็นหนึ่งในผู้ได้รับประโยชน์สูงสุดจากการกลับมาของนักท่องเที่ยวและการบริโภคที่ดีขึ้นในพื้นที่ชานเมือง เรายังคงชอบแนวโน้มการเติบโตในระยะยาวของบริษัท และเชื่อว่าเป็นโอกาสในการสะสมที่ดี

SHARE PRICE CATALYST

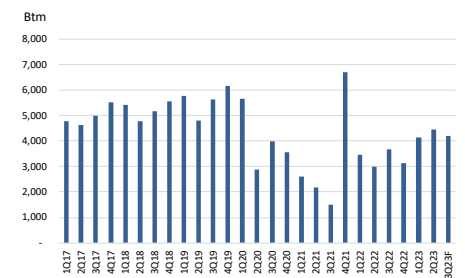
- **อัตรากำไรขั้นต้นดีขึ้นอย่างแข็งแกร่งใน 2H23 และ SGA-to-sales ลดลงจากค่าไฟที่ลดลง**

SAME-STORE SALES GROWTH



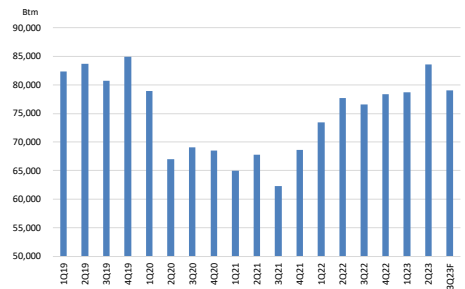
Source: CPALL

NET PROFIT BY QUARTER



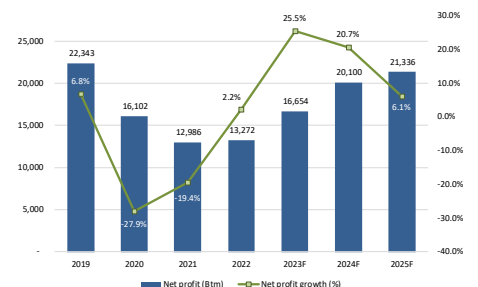
Source: CPALL

AVERAGE DAILY SALES PER STORE



Source: CPALL

NET PROFIT AND GROWTH



Source: CPALL, UOB Kay Hian

PROFIT & LOSS

Year to 31 Dec (Btm)	2022	2023F	2024F	2025F
Net turnover	829,099	881,133	918,139	957,133
EBITDA	45,266	50,120	56,805	61,315
Deprec. & amort.	32,681	33,409	36,506	39,829
EBIT	12,585	16,711	20,298	21,486
Total other non-operating income	23,223	24,892	25,019	25,364
Associate contributions	831	1,042	1,146	1,203
Net interest income/(expense)	(16,548)	(17,877)	(15,733)	(15,317)
Pre-tax profit	20,082	24,768	30,731	32,736
Tax	(3,861)	(4,271)	(5,325)	(5,676)
Minorities	(2,949)	(3,844)	(5,306)	(5,725)
Net profit	13,272	16,654	20,100	21,336
Net profit (adj.)	13,272	16,654	20,100	21,336

CASH FLOW

Year to 31 Dec (Btm)	2022	2023F	2024F	2025F
Operating	52,021	71,349	54,237	74,134
Pre-tax profit	20,082	24,768	30,731	32,736
Tax	(3,861)	(4,271)	(5,325)	(5,676)
Deprec. & amort.	32,681	33,409	36,506	39,829
Working capital changes	(180)	19,891	(9,042)	6,812
Non-cash items	3,299	(2,448)	1,367	432
Other operating cashflows	0	0	0	0
Investing	(43,143)	(50,163)	(45,985)	(63,997)
Capex (growth)	(40,866)	(45,386)	(46,043)	(43,505)
Investments	(1,120)	(417)	(458)	(481)
Others	(1,157)	(4,360)	517	(20,011)
Financing	(34,122)	(21,033)	(7,577)	(9,300)
Dividend payments	(5,390)	(6,737)	(8,327)	(10,050)
Issue of shares	0	0	0	0
Proceeds from borrowings	(15,395)	(14,296)	750	750
Others/interest paid	(13,337)	0	0	0
Net cash inflow (outflow)	(25,243)	153	676	836
Beginning cash & cash equivalent	97,134	71,891	72,044	72,720
Ending cash & cash equivalent	71,891	72,044	72,720	73,556

BALANCE SHEET

Year to 31 Dec (Btm)	2022	2023F	2024F	2025F
Fixed assets	393,589	405,566	415,103	418,779
Other LT assets	381,517	391,737	391,433	413,567
Cash/ST investment	71,891	72,044	72,720	73,556
Other current assets	77,065	67,319	80,154	81,883
Total assets	924,061	936,666	959,409	987,785
ST debt	53,011	38,415	38,865	39,315
Other current liabilities	154,433	162,128	167,288	176,262
LT debt	393,872	394,172	394,472	394,772
Other LT liabilities	32,446	37,889	37,644	39,285
Shareholders' equity	100,724	110,641	122,414	133,699
Minority interest	189,577	193,421	198,727	204,451
Total liabilities & equity	924,061	936,666	959,409	987,785

KEY METRICS

Year to 31 Dec (%)	2022	2023F	2024F	2025F
Profitability				
EBITDA margin	5.5	5.7	6.2	6.4
Pre-tax margin	2.4	2.8	3.3	3.4
Net margin	1.6	1.9	2.2	2.2
Net profit (adj.)	2.2	25.5	20.7	6.1
Leverage				
Debt to total capital	60.6	58.7	57.4	56.2
Debt to equity	443.7	391.0	354.0	324.7
Net debt/(cash) to equity	372.3	325.9	294.6	269.7
Interest cover (x)	2.7	2.8	3.6	4.0

รายงานฉบับนี้จัดทำขึ้นโดยข้อมูลต่างๆที่ปรากฏและเชื่อว่าเป็นที่น่าเชื่อถือได้แต่ไม่ถือเป็นการยืนยันความถูกต้องและความสมบูรณ์ของข้อมูลนั้นๆโดยบริษัทหลักทรัพย์ ยูโอบี เคย์ ฮีเนียน (ประเทศไทย) จำกัด (มหาชน) ผู้จัดทำขอสงวนสิทธิ์ในการเปลี่ยนแปลงความเห็นหรือประมาณการณต่างๆที่ปรากฏในรายงานฉบับนี้ โดยไม่ต้องแจ้งล่วงหน้า รายงานฉบับนี้มีวัตถุประสงค์เพื่อประกอบการตัดสินใจของนักลงทุน โดยไม่ได้เป็นการชักชวนให้นักลงทุนทำการซื้อหรือขายหลักทรัพย์ หรือตราสารทางการเงินใดๆที่ปรากฏในรายงาน

THAI INSTITUTE OF DIRECTORS ASSOCIATION (IDO) CORPORATE GOVERNANCE REPORT RATING 2022



AAV	ADVANC	AF	AH	AIRA	AJ	AKP	AKR	ALLA	ALT	AMA	AMARIN
AMATA	AMATAV	ANAN	AOT	AP	APURE	ARIP	ASP	ASW	AUCT	AWC	AYUD
BAFS	BAM	BANPU	BAY	BBIK	BBL	BCP	BCPG	BDM	BEM	BEYOND	BGC
BGRIM	BIZ	BKI	BOL	BPP	BRR	BTS	BTW	BWG	CENDEL	CFRESH	CGH
CHEWA	CHO	CIMBT	CK	CKP	CM	CNT	COLOR	COM7	COMAN	COTTO	CPALL
CPF	CPI	CPN	CRC	CSS	DDD	DELTA	DEMCO	DOHOME	DRT	DUSIT	EA
EASTW	ECF	ECL	EE	EGCO	EPG	ETC	ETE	FN	FNS	FPI	FPT
FSMART	FVC	GC	GEL	GFPT	GGC	GLAND	GLOBAL	GPI	GPSC	GRAMMY	GULF
GUNKUL	HANA	HARN	HENG	HMPRO	ICC	ICHI	III	ILINK	ILM	IND	INTUCH
IP	IRC	IRPC	ITEL	IVL	JTS	K	KBANK	KCE	KEX	KGI	KKP
KSL	KTB	KTC	LALIN	LANNA	LHFG	LIT	LOXLEY	LPN	LRH	LST	MACO
MAJOR	MAKRO	MALEE	MBK	MC	MCOT	METCO	MFEC	MINT	MONO	MOONG	MSC
MST	MTC	MVP	NCL	NEP	NER	NKI	NOBLE	NVD	NYT	OISHI	OR
ORI	OSP	OTO	PAP	PCSGH	PDG	PDJ	PG	PHOL	PLANB	PLANET	PLAT
PORT	PPS	PR9	PREB	PRG	PRM	PSH	PSL	PTG	PTT	PTTEP	PTTGC
PYLON	Q-CON	QH	QTC	RABBIT	RATCH	RBF	RS	S	S&J	SAAM	SABINA
SAMART	SAMTEL	SAT	SC	SCB	SCC	SCCC	SCG	SCGP	SCM	SCN	SDC
SEAFCO	SEAOIL	SE-ED	SELIC	SENA	SENAJ	SGF	SHR	SICT	SIRI	SIS	SITHAI
SJWD	SMPC	SNC	SONIC	SORKON	SPALI	SPI	SPRC	SPVI	SSC	SSSC	SST
STA	STEC	STGT	STI	SUN	SUSCO	SUTHA	SVI	SYMC	SYNTEC	TACC	TASCO
TCAP	TEAMG	TFMAMA	THANA	THANI	THCOM	THG	THIP	THRE	THREL	TIPCO	TISCO
TK	TKN	TKS	TKT	TMILL	TMT	TNDT	TNITY	TOA	TOP	TPBI	TQM
TRC	TSC	TSR	TSTE	TSTH	TTA	TTB	TTCL	TTW	TU	TVDH	TVI
TVO	TWPC	UAC	UBIS	UPOIC	UV	VCOM	VGI	VIH	WACOAL	WAVE	WHA
WHAUP	WICE	WINNER	XPG	ZEN							



2S	7UP	ABM	ACE	ACG	ADB	ADD	AEONTS	AGE	AHC	AIE	AIT
ALUCON	AMANAH	AMR	APCO	APCS	AQUA	ARIN	ARROW	AS	ASAP	ASEFA	ASIA
ASIAN	ASIMAR	ASK	ASN	ATP30	B	BA	BC	BCH	BE8	BEC	BH
BIG	BJC	BJCHI	BLA	BR	BRI	BROOK	BSM	BYD	CBG	CEN	CHARAN
CHAYO	CHG	CHOTI	CHOW	CI	CIG	CITY	CIVIL	CMC	CPL	CPW	CRANE
CRD	CSC	CSP	CV	CWT	DCC	DHOUSE	DITTO	DMT	DOD	DPAIN	DV8
EASON	EFORL	ERW	ESSO	ESTAR	FE	FLOYD	FORTH	FSS	FTE	GBX	GCAP
GENCO	GJS	GTB	GYT	HEMP	HPT	HTC	HUMAN	HYDRO	ICN	IFS	IIG
IMH	INET	INGRS	INSET	INSURE	IRCP	IT	ITD	J	JAS	JCK	JCKH
JMT	JR	KBS	KCAR	KGEN	KIAT	KISS	KK	KOOL	KTIS	KUMWEL	KUN
KWC	KWM	L&E	LDC	LEO	LH	LHK	M	MATCH	MBAX	MEGA	META
MFC	MGT	MICRO	MILL	MITSI	MK	MODERN	MTI	NATION	NCAP	NCH	NDR
NETBAY	NEX	NINE	NNCL	NOVA	NPK	NRF	NTV	NUSA	NWR	OCC	OGC
ONEE	PACO	PATO	PB	PICO	PIMO	PIN	PJW	PL	PLE	PM	PMTA
PPP	PPPM	PRAPAT	PRECHA	PRIME	PRIN	PRINC	PROEN	PROS	PROUD	PSG	PSTC
PT	PTC	QLT	RCL	RICHY	RJH	ROJNA	RPC	RT	RWI	S11	SA
SABUY	SAK	SALEE	SAMCO	SANKO	SAPPE	SAWAD	SCAP	SCI	SCP	SE	SECURE
SFLEX	SFP	SFT	SGP	SIAM	SINGER	SKE	SKN	SKR	SKY	SLP	SMART
SMD	SMIT	SMT	SNRP	SNP	SO	SPA	SPC	SPCG	SR	SRICHA	SSF
SSP	STANLY	STC	STPI	SUC	SVOA	SVT	SWC	SYNEX	TAE	TAKUNI	TCC
TCMC	TFG	TFI	TFM	TGH	TIDLOR	TIGER	TIPH	TITLE	TM	TMC	TMD
TMI	TNL	TNP	TNR	TOG	TPA	TPAC	TPCS	TPIPL	TPIPP	TPLAS	TPS
TQR	TRITN	TRT	TRU	TRV	TSE	TVT	TWP	UBE	UEC	UKEM	UMI
UOBKH	UP	UPF	UTP	VIBHA	VL	VPO	VRANDA	WGE	WIIK	WIN	WINMED
WORK	WP	XO	YUASA	ZIGA							



A	A5	AI	ALL	ALPHAX	AMC	APP	AQ	AU	B52	BEAUTY	BGT
BLAND	BM	BROCK	BSSM	BTNC	CAZ	CCP	CGD	CMAN	CMO	CMR	CPANEL
CPT	CSR	CTW	D	DCON	EKH	EMC	EP	EVER	F&D	FMT	GIFT
GLOCON	GLORY	GREEN	GSC	GTV	HL	HTECH	IHL	INOX	JAK	JMART	JSP
JUBILE	KASET	KCM	KWI	KYE	LEE	LPH	MATI	M-CHAI	MCS	MDX	MENA
MJD	MORE	MPIC	MUD	NC	NEWS	NFC	NSL	NV	PAF	PEACE	PF
PK	PPM	PRAKIT	PTECH	PTL	RAM	ROCK	RP	RPH	RSP	SIMAT	SISB
SK	SOLAR	SPACK	SPG	SQ	STARK	STECH	SUPER	TC	TCCC	TCJ	TEAM
THE	THMUI	TKC	TNH	TNPC	TOPP	TPCH	TPOLY	TRUBB	TTI	TYCN	UMS
UNIQU	UREKA	VARO	W	WFX	WPH	YGG					

ช่วงคะแนน	สัญลักษณ์	ความหมาย
90-100		ดีเลิศ
80-89		ดีมาก
70-79		ดี
60-69		ดีพอใช้
50-59		ผ่าน
ต่ำกว่า 50	-	-

Disclaimer : การเปิดเผยผลการสำรวจของสมาคมส่งเสริมสถาบันกรรมการบริษัทไทย (IOD) ในเรื่องการกำกับดูแลกิจการ (Corporate Governance) นี้ เป็นการดำเนินการตามนโยบายของสำนักงานคณะกรรมการกำกับหลักทรัพย์และตลาดหลักทรัพย์ โดยการสำรวจของ IOD เป็นการสำรวจและประเมินจากข้อมูลของบริษัทจดทะเบียนในตลาดหลักทรัพย์แห่งประเทศไทย และตลาดหลักทรัพย์ เอ็มเอไอ (MAI) ที่มีการเปิดเผยต่อสาธารณะ และเป็นข้อมูลที่ผู้ลงทุนทั่วไปสามารถเข้าถึงได้ ดังนั้น ผลการสำรวจดังกล่าวจึงเป็นการนำเสนอในมุมมองของบุคคลภายนอก โดยไม่ได้เป็นการประเมินการปฏิบัติ และไม่ได้มีการใช้ข้อมูลภายในเพื่อการประเมิน ผลการสำรวจดังกล่าวเป็นผลการสำรวจ ณ วันที่ปรากฏในรายงานการกำกับดูแลกิจการของบริษัทจดทะเบียนไทยเท่านั้น ดังนั้น ผลการสำรวจจึงอาจเปลี่ยนแปลงได้ภายหลังวันดังกล่าว หรือเมื่อข้อมูลที่เกี่ยวข้องมีการเปลี่ยนแปลง ทั้งนี้ บริษัทหลักทรัพย์ ยูโอบี เคย์ เฮียน (ประเทศไทย) จำกัด (มหาชน) มิได้ยืนยันความถูกต้อง หรือรับรองถึงความถูกต้องครบถ้วนของผลการสำรวจดังกล่าวแต่อย่างใด

รายงานฉบับนี้จัดทำขึ้นโดยข้อมูลที่ได้ปรากฏและเชื่อว่าเป็นที่น่าเชื่อถือได้แต่ไม่ได้เป็นการยืนยันถึงความถูกต้องและความสมบูรณ์ของข้อมูลใดๆ โดยบริษัทหลักทรัพย์ ยูโอบี เคย์ เฮียน (ประเทศไทย) จำกัด (มหาชน) ผู้จัดทำขอสงวนสิทธิ์ในการเปลี่ยนแปลงความเห็นหรือประมาณการณวันที่ปรากฏในรายงานฉบับนี้ โดยไม่ต้องแจ้งล่วงหน้า รายงานฉบับนี้มีวัตถุประสงค์เพื่อใช้ประกอบการตัดสินใจของนักลงทุน โดยไม่ได้เป็นการชี้แนะชักชวนให้นักลงทุนทำการซื้อหรือขายหลักทรัพย์ หรือตราสารทางการเงินใดๆ ที่ปรากฏในรายงาน

Anti-corruption Progress Indicator 2022

ได้รับการรับรอง

2S	7UP	ADVANC	AF	AI	AIE	AIRA	AKP	AMA	AMANAH	AMATA	AMATAV
AP	AS	ASIAN	ASK	ASP	AWC	AYUD	B	BAFS	BANPU	BAY	BBL
BCH	BCP	BEC	BE8	BEYOND	BGC	BKI	BLA	BPP	BROOK	BRR	BSBM
BTS	BWG	CACTEST	CEN	CENDEL	CFRESH	CGH	CHEWA	CHOTI	CHOW	CIG	CIMBT
CM	CMC	COM7	CPALL	CPF	CPI	CPL	CPN	CRG	CSC	DCC	DELTA
DEMCO	DIMET	DRT	DTAC	DTC	EA	EASTW	ECF	ECL	EGCO	EP	EPG
ERW	ESTAR	ETC	ETE	Financials	Financials	FNS	FPI	FPT	FSMART	FSS	FTE
GBX	GC	GCAP	GEL	GFPT	GGC	GJS	GLOW	GOLD	GPI	GPSC	GSTEL
GULF	GUNKUL	HANA	HARN	HEMP	HENG	HMPRO	HTC	ICC	ICHI	IFS	III
ILINK	ILM	INET	INOX	INSURE	INTUCH	IRC	IRPC	ITEL	IVL	JKN	JR
K	KASET	KBANK	KBS	KCAR	KCC	KCE	KGEN	KGI	KKP	KSL	KTB
KTC	KWG	L&E	LANNA	LH	LHFG	LHK	LPN	LRH	M	MAJOR	MAKRO
MALEE	MATCH	MBAX	MBK	MC	MCOT	META	MFEC	MILL	MINT	MONO	MOONG
MSC	MST	MTC	MTI	NCAP	NEP	NINE	NKI	NMG	NOBLE	NOK	NRF
OCC	OGC	ORI	PAP	PATO	PB	PCSGH	PDG	PDJ	PG	PHOL	PIMO
PK	PL	PLANB	PLANET	PLAT	PM	PPP	PPPM	PPS	PR9	PREB	PRG
PRINC	PRM	PROS	PSH	PSL	PSTC	PT	PTECH	PTG	PTT	PTTEP	PTTGC
PYLON	Q-CON	QH	QLT	QTC	RATCH	RML	RS	RWI	S&J	SAAM	SABINA
SAK	SAT	SC	SCB	SCC	SCCC	SCG	SCGP	SCM	SCN	SEAOIL	SE-ED
SELIC	SENA	SGP	SINGER	SIRI	SITHAI	SKR	SMIT	SMK	SMPC	SNC	SNP
SORKON	SPACK	SPALI	SPC	SPI	SPRC	SRICHA	SSF	SSI	SSP	SSSC	SST
STA	STGT	STOWER	SUSCO	SVI	SYMC	SYNTEC	TAE	TAKUNI	TASCO	TCAP	TEST
TFG	TFI	TFMAMA	TGH	THANI	THCOM	THIP	THRE	THREL	TIDLOR	TIP	TIPCO
TISCO	TKS	TKT	TMD	TMILL	TMT	TNITY	TNL	TNP	TNR	TOG	TOP
TOPP	TPA	TPCS	TPP	TRT	TRU	TRUE	TSC	TSI	TSTE	TSTH	TTB
TTCL	TU	TVDH	TVI	TVO	TWPC	U	UBIS	UEC	UKEM	UOBKH	UV
VCOM	VGI	VIH	VNT	WACOAL	WHA	WHAUP	WICE	WIIC	XO	YUASA	

ประกาศเจตนา

AH	ADB	AAI	ASW	BBGI	BRI	MME	CBG	CAZ	CI	CMCF	CV
CPW	TIPH	DOHOME	DMT	EKH	EVER	FLOYD	GREEN	ICN	J	JTS	JMART
JMT	LH	LEO	MEGA	MENA	MODERN	NER	OTO	FC	PRTR	OR	RBF
RT	SANKO	GLOBAL	SA	SIS	SFLEX	SVT	SUPER	SVOA	TKN	TMI	TEGH
TPLAS	VARO	VIBHA	w	WIN							

Disclaimer : การเปิดเผยผลการประเมินดัชนีชี้วัดความคืบหน้าการป้องกันการมีส่วนเกี่ยวข้องกับการทุจริตคอร์รัปชัน (Anti-Corruption Progress Indicators) ของบริษัทจดทะเบียนในตลาดหลักทรัพย์แห่งประเทศไทยซึ่งจัดทำโดยสถาบันไทยพัฒน์นี้ เป็นการดำเนินการตามนโยบายและตามแผนพัฒนาความยั่งยืนสำหรับบริษัทจดทะเบียนของสำนักงานคณะกรรมการกำกับหลักทรัพย์และตลาดหลักทรัพย์ โดยผลการประเมินดังกล่าวของสถาบันไทยพัฒน์ อาศัยข้อมูลที่ได้รับจากบริษัทจดทะเบียนตามที่บริษัทจดทะเบียนได้ระบุในแบบแสดงข้อมูลเพื่อการประเมิน Anti-Corruption ซึ่งได้อ้างอิงข้อมูลมาจากแบบแสดงรายการข้อมูลประจำปี (แบบ 56-1) รายงานประจำปี (แบบ 56-2) หรือในเอกสารและหรือรายงานอื่นที่เกี่ยวข้องของบริษัทจดทะเบียนนั้น แล้วแต่กรณี ดังนั้น ผลการประเมินดังกล่าวจึงเป็นการนำเสนอในมุมมองของสถาบันไทยพัฒน์ซึ่งเป็นบุคคลภายนอกโดยมิได้เป็นการประเมินการปฏิบัติของบริษัทจดทะเบียนในตลาดหลักทรัพย์แห่งประเทศไทย และได้ใช้ข้อมูลภายในเพื่อการประเมิน เนื่องจากผลการประเมินดังกล่าวเป็นเพียงผลการประเมิน ณ วันที่ปรากฏในผลการประเมินเท่านั้น ดังนั้น ผลการประเมินจึงอาจเปลี่ยนแปลงได้ภายหลังวันดังกล่าว หรือเมื่อข้อมูลที่เกี่ยวข้องมีการเปลี่ยนแปลง ทั้งนี้ บริษัทหลักทรัพย์ ยูโอบี เคย์ เอเชียน (ประเทศไทย) จำกัด (มหาชน) มิได้ยืนยัน ตรวจสอบ หรือรับรองความถูกต้องครบถ้วนของผลการประเมินดังกล่าวแต่อย่างใด

รายงานฉบับนี้จัดทำขึ้นโดยข้อมูลเท่าที่ปรากฏและเชื่อว่าเป็นที่น่าเชื่อถือได้แต่ไม่ถือเป็นการยืนยันความถูกต้องและความสมบูรณ์ของข้อมูลนี้ โดยบริษัทหลักทรัพย์ ยูโอบี เคย์ เอเชียน (ประเทศไทย) จำกัด (มหาชน) ผู้จัดทำของสงวนสิทธิ์ในการเปลี่ยนแปลงความเห็นหรือประมาณการณ้ดังกล่าวที่ปรากฏในรายงานฉบับนี้ โดยไม่ต้องแจ้งล่วงหน้า รายงานฉบับนี้มีวัตถุประสงค์เพื่อใช้ประกอบการตัดสินใจของนักลงทุน โดยไม่ได้เป็นการชี้แนะชักชวนให้นักลงทุนทำการซื้อหรือขายหลักทรัพย์ หรือตราสารทางการเงินใดๆ ที่ปรากฏในรายงาน